

# Latitude 13

Education Series

## Quick Start Guide

Stručná úvodní příručka

Gyors üzembe helyezési útmutató

Skrócona instrukcja uruchomienia

Stručná úvodná príručka



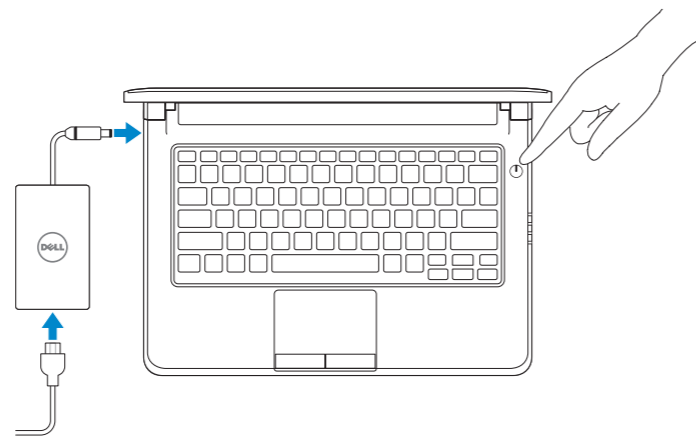
## 1 Connect the power adapter and press the power button

Připojte napájecí adaptér a stiskněte vypínač

Csatlakoztassa a tápadaptert és nyomja meg a bekapcsológombot

Podłącz zasilacz i naciśnij przycisk zasilania

Zapojte napájací adaptér a stlačte spínač napájania



## 2 Finish Windows 10 setup

Dokončete instalaci systému Windows 10

Fejezze be a Windows 10 beállítását

Zakończ konfigurację systemu Windows 10

Dokončite inštaláciu systému Windows 10

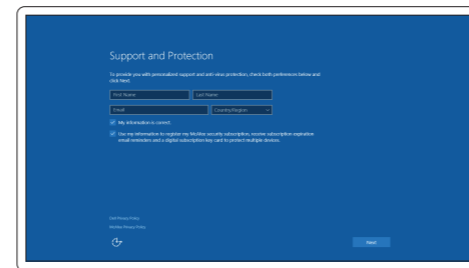
### Enable Support and Protection

Aktivujte možnost Podpora a ochrana

Engedélyezze a támogatást és a védelmet

Włącz ochronę i pomoc techniczną

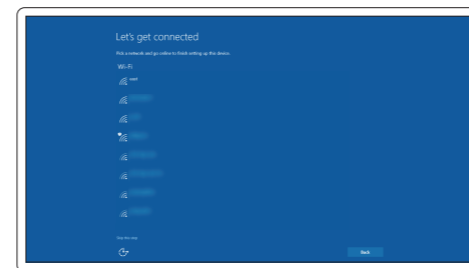
Povolte podporu a ochranu



### Connect to your network

Připojte se k síti | Kapcsolódjon a hálózathoz

Nawiąż połączenie z siecią | Pripojte sa k síti



**NOTE:** If you are connecting to a secured wireless network, enter the password for the wireless network access when prompted.

**POZNÁMKA:** Pokud se připojíte k zabezpečené bezdrátové síti, po výzvě zadejte heslo pro přístup k bezdrátové síti.

**MEGJEGYZÉS:** Ha biztonságos vezeték nélküli hálózathoz csatlakozik, kérésre, adja meg a vezeték nélküli hálózat hozzáférési jelszavát.

**UWAGA:** Jeśli nawiązujesz połączenie z zabezpieczoną siecią bezprzewodową, wprowadź hasło dostępu do sieci po wyświetleniu monitu.

**POZNÁMKA:** Ak sa pripájate k zabezpečenej bezdrôtovej sieti, zadajte po výzve heslo na prístup k tejto sieti.

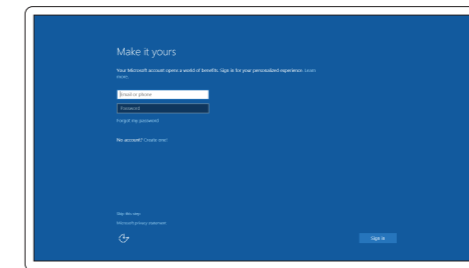
### Sign in to your Microsoft account or create a local account

Přihlaste se k účtu Microsoft nebo si vytvořte místní účet

Jelentkezzen be a Microsoft fiókjába, vagy hozzon létre helyi fiókot

Zaloguj się do konta Microsoft albo utwórz konto lokalne

Prihláste sa do konta Microsoft alebo si vytvorte lokálne konto



## Locate Dell apps

Nalezení aplikací Dell | Keresse meg a Dell alkalmazásokat

Wyszukaj aplikacje firmy Dell | Nájďite umiestnenie aplikácií Dell



**Dell Product Registration**

### Register your computer

Registrace počítače

Regisztrálja a számítógépét

Zaregistruj komputer

Zaregistrujte si počítač



**Dell SupportAssist**

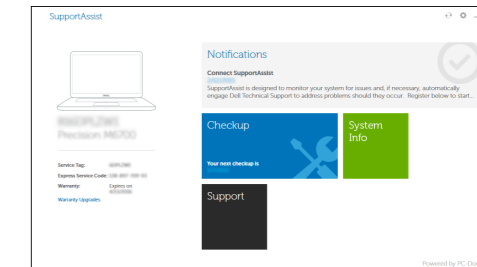
### Check and update your computer

Kontrola počítače a případná aktualizace

Ellenőrizze és frissítse számítógépét

Wyszukaj i zainstaluj aktualizacje komputera

Kontrolujte a aktualizujte svoj počítač



## Product support and manuals

Podpora a příručky k produktům  
Terméktámogatás és kézikönyvek  
Pomoc technická i podręczniki  
Podpora a příručky produktu

## Contact Dell

Kontaktujte společnost Dell | Kapcsolatfelvétel a Dell-lel  
Kontakt z firmą Dell | Kontaktуйте Dell

## Regulatory and safety

Regulace a bezpečnost  
Szabályozások és biztonság  
Przepisy i bezpieczeństwo  
Zákonem vyžadované a bezpečnostné informácie

## Regulatory model

Směrniceový model | Szabályozó modell  
Model | Regulačný model

## Regulatory type

Regulační typ | Szabályozó típus  
Typ | Regulačný typ

## Computer model

Model počítače | Számítógép modell  
Model komputera | Model počítača

[Dell.com/support](http://Dell.com/support)

[Dell.com/support/manuals](http://Dell.com/support/manuals)

[Dell.com/support/windows](http://Dell.com/support/windows)

[Dell.com/contactdell](http://Dell.com/contactdell)

[Dell.com/regulatory\\_compliance](http://Dell.com/regulatory_compliance)

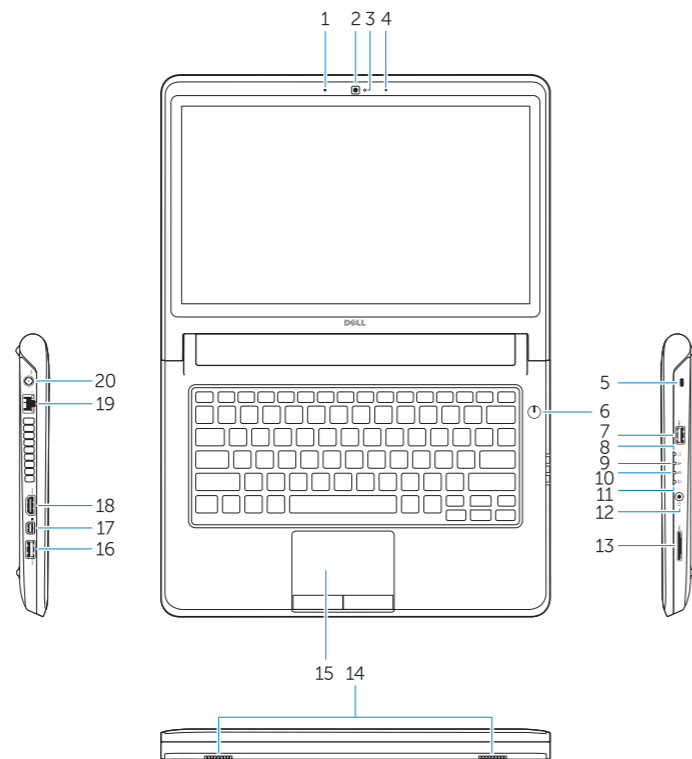
**P47G**

**P47G002**

**Latitude-3350**


## Features

Funkce | Jellemzők | Funkcje | Vlastnosti



1. Microphone
2. Camera
3. Camera-status light
4. Microphone
5. Security-cable slot
6. Power button
7. USB 3.0 connector
8. Power-status light
9. Wireless-status light
10. Battery-status light
11. Hard-drive activity light
12. Headset connector
13. SD-card reader
14. Speakers

15. Touchpad
16. USB 3.0 connector
17. Mini DisplayPort connector
18. HDMI connector
19. RJ45 connector
20. Power connector
21. Network-status Light



1. Mikrofon
2. Kamera
3. Kontrolka stavu kamery
4. Mikrofon
5. Slot bezpečnostního kabelu
6. Vypínač
7. Konektor USB 3.0
8. Indikátor stavu napájení
9. Indikátor stavu bezdrátového připojení
10. Indikátor stavu baterie
11. Indikátor činnosti pevného disku
12. Konektor náhlavní sady
13. Čtečka karet SD
14. Reproduktory

15. Dotyková podložka
16. Konektor USB 3.0
17. Konektor rozhraní Mini DisplayPort
18. Konektor HDMI
19. Konektor RJ45
20. Konektor napájení
21. Indikátor stavu sítě

1. Mikrofon
2. Kamera
3. Kamera állapot jelzőfény
4. Mikrofon
5. Biztonsági kábel foglalata
6. Bekapcsológomb
7. USB 3.0 csatlakozó
8. Bekapcsolás állapot jelzőfény
9. Vezeték nélküli állapot jelzőfény
10. Akkumulátor állapot jelzőfény
11. Merevlemez-meghajtó aktivitás jelzőfény
12. Fejhallgató csatlakozó
13. SD kártyaolvasó
14. Hangszórók

15. Érintőpad
16. USB 3.0 csatlakozó
17. Mini-DisplayPort csatlakozó
18. HDMI csatlakozó
19. RJ45 csatlakozó
20. Tápcsatlakozó
21. Hálózati állapotjelző fény

1. Mikrofon
2. Kamera
3. Lampka stanu kamery
4. Mikrofon
5. Gniazdo linki antykradzieżowej
6. Przycisk zasilania
7. Złącze USB 3.0
8. Lampka stanu zasilania
9. Lampka stanu urządzeń bezprzewodowych
10. Lampka stanu akumulatora
11. Lampka aktywności dysku twardego
12. Złącze zestawu słuchawkowego
13. Czytnik kart SD
14. Głośniki

1. Mikrofón
2. Kamera
3. Kontrolka stavu kamery
4. Mikrofón
5. Otvor pre bezpečnostný kábel
6. Tlačidlo napájania
7. Konektor USB 3.0
8. Kontrolka stavu napájania
9. Kontrolka stavu bezdrôtovej siete
10. Kontrolka stavu batérie
11. Kontrolka aktivity pevného disku
12. Konektor náhlavnej súpravy
13. Čítačka kariet SD
14. Reproduktory

15. Tabliczka dotykowa
16. Złącze USB 3.0
17. Złącze Mini DisplayPort
18. Złącze HDMI
19. złącze RJ45
20. Złącze zasilania
21. Lampka stanu sieci



0815JVA00